

# 传染病预防 雇主指南

本指南不适用于那些必须具备与传染病相关的现有暴露控制计划 (ECP) 的雇主, 例如医疗保健单位。要了解有关ECP的更多信息, 请参阅《职业健康与安全条例》(Occupational Health and Safety Regulation) [第 6.34 条](#)。

随着不列颠哥伦比亚省民广泛接种 COVID-19 疫苗, COVID-19 传播和严重后果的总体风险已经降低。尽管如此, 该病毒仍会像其他传染病一样传播。

本指南为雇主提供信息, 以便他们制定传染病预防计划。有效的计划包括降低传染病风险的持续措施, 以及在传染病风险升高时应采取的额外措施。

在您的工作场所进行传染病管理, 是有效的 **occupational health and safety program** (职业健康与安全计划) 的一部分。

## 传染病预防

传染病是一种由传染性病原体或其有毒产物所引起的疾病, 可以在工作场所人传人。可能在工作场所传播的传染病的例子包括 COVID-19、诺如病毒 (norovirus) 和季节性流感。

本指南介绍了一个包含四个步骤流程, 以帮助雇主制定传染病预防计划。该计划不必是书面的, 不必张贴出来, 也无需经 WorkSafeBC 批准。您可以通过制定适合您工作场所和风险水平的政策、告示牌或其他材料来支持您的计划。一些雇主可能会得益于将他们的计划记录下来, 以协助他们规划和传达传染病预防措施、规范和政策。为此, 本指南末尾提供了一个模板。

### 步骤 1: 了解相关风险

预防传染病涉及采取持续的措施来降低工作场所传染病传播的风险。它还涉及遵照公共卫生部门的建议, 在高风险期间采取额外的措施。

某些传染病 (包括 COVID-19) 的风险水平可能会不时地或季节性增加。这可能会发生在地方或区域层面, 或在某个工作场所内。

- 密切注意和查看由您的地区医疗卫生官员或省卫生官发布的与传染病相关的信息, 如果这些信息关乎您的行业、区域或工作场所。这些信息包括区域医疗卫生官员或省卫生官发布的命令、指引、通告和建议。

### 步骤 2: 实施相关措施、规则和政策以降低风险

#### 持续措施—无论何时都要保持

作为雇主, 您无论何时都必须实施和保持以下各项措施。

- 实施相关政策来支持有传染病症状 (例如发烧或发冷、咳嗽、腹泻) 的员工, 以便让他们能够避免生病时身处工作场所。
- 手卫生设施提供适当的用品 (请参见《职业健康与安全条例》的 [第 4.85 条](#))。使用政策和告示牌来提醒员工要经常洗手, 并在咳嗽和打喷嚏时要遮掩。
- 通过适合您的行业和工作规范的常规清洁流程, 来保持清洁的环境。
- 确保建筑物通风充足, 通风系统得到妥善维护并按设计运行。了解更多信息, 请参阅《职业健康与安全条例》的 [第 4.72 条](#)。
- 支持员工接种 **COVID-19 疫苗** 和可预防其他疾病的疫苗。

## 额外措施 - 按照公共卫生部门的建议进行实施

在高风险期间，医疗卫生官员或省卫生官将提供有关相关风险以及如何降低风险的信息和指引。您需要采取的措施将取决于疾病的类型和传播方式。

- 遵循医疗卫生官员和您的区域卫生局的所有指示。
- 遵守省卫生官发布的与您所在行业、地区或工作场所相关的所有命令、指引、建议和通告。
- 根据公共卫生官员提供的指引，您可能需要对工作场所进行评估，以确定可能对工人构成风险的区域、活动和工作流程。您可能还需要按照公共卫生的指示，实施适当的控制措施来降低风险。WorkSafeBC 已备有关键的 **COVID-19 protocols (COVID-19 规程)**，您可用来参考。在高风险期间，您可以根据公共卫生部门的建议酌情使用这些规程。

## 步骤 3: 传达相关措施、规范和政策

确保进入工作场所的每个人，包括其他雇主派来的员工，都获得有关您在管理传染病方面的措施、规范和政策的信息。

- 确保所有员工都了解在您的工作场所采取的措施。
- 向所有员工提供有关生病时留在家里和在家工作的政策信息。雇主可以使用以下资源来支持在家工作的员工：
  - **Working from home: A guide to keeping your workers healthy and safe (在家工作: 确保员工健康和安全管理指南)**
  - **Setting up, organizing, and working comfortably in your home workspace (设立、安排及舒适地在家里的工作空间工作)**
- 在您的工作场所张贴告示牌，以支持您采取的措施。
- 确保您的主管人员了解您的措施、规范和政策，并将它们纳入工作场所的监督实践中。
- 以工人能理解的语言为他们提供信息、告示和材料。
- 请注意，在工作场所管理传染病的某些方面，可能会引起隐私和保密问题。必要时应就这些问题寻求建议。

## 步骤 4: 密切注意您的工作场所并根据需要更新您的计划

不断评估和更新您的计划，以反映不断变化的风险水平和工作规范。

- 在确定和解决工作场所健康与安全方面，**Joint health and safety committees (联合健康与安全委员会)** 和工人代表发挥着重要作用。在确定和解决安全问题时，让联合健康和安全委员会或工人健康和代表(或在较小的工作场所，其他工人)参与进来。
- 使用工作场所检查，及在工作场所内进行持续监督，以确保各项措施的正常运作、得到遵循和保持。
- 密切注意来自公共卫生部门的指引、通告、命令和建议(按照步骤 1 的要求)。需要时，调整您的计划。
- 密切注意您的工作场所和风险水平。
- 必要时，更改您的措施、规范和政策。
- 更新您的计划，以反映您的工作场所的变化，包括工作流程、员工和场所的变化。
- 确保员工知道如何提出健康与安全方面的问题。

# 传染病预防 规划模板

以下模板可能有助于雇主记录和传达其传染病预防的措施、规范和政策。这是一个可选资源，可以根据每个雇主的情况使用或调整。

## 步骤 1: 了解相关风险


预防传染病涉及采取持续的措施来降低工作场所传染病传播的风险。



## 步骤 2: 实施相关措施、规则和政策以降低风险

### 持续措施


实施相关政策来支持有传染病症状的员工，以便让他们能够避免生病时身处工作场所。




为手卫生设施提供适当的用品(请参见《职业健康与安全条例》的第 4.85 条)。使用政策和告示牌来提醒员工要经常洗手,并在咳嗽和打喷嚏时要遮掩。

以下资源可能有助于雇主在工作场所传达适当的规范:

- **Prevent the spread of communicable disease: Handwashing (预防传染病的传播:洗手)**
- **Prevent the spread of communicable disease: Cover coughs and sneezes (预防传染病的传播:咳嗽和打喷嚏时要遮掩)**



通过适合您的行业和工作规范的日常清洁流程,来保持清洁的环境。




确保建筑物通风充足，通风系统得到妥善维护并按设计运行。要了解更多信息，请参阅《职业健康与安全条例》的第 4.72 条。

对于没有通风或无法直接控制建筑物通风系统的雇主，他们可以采取其他措施来改善空气的流通，包括打开窗户。


在此处了解更多：

[Prevent the spread of communicable disease: Ventilation and air circulation \(预防传染病的传播:通风及空气流通\)](#)。




### 额外措施

在高风险期间，医疗卫生官员或省卫生官将提供有关相关风险以及如何降低该风险的信息和指引。您需要采取的措施将取决于疾病的类型和传播方式。



### 步骤 3: 传达相关措施、规范和政策

确保进入工作场所的每个人, 包括其他雇主派来的员工, 都获得有关您在管理传染病方面的措施、规范和政策的信息。



### 步骤 4: 密切关注您的工作场所并根据需要更新您的计划

不断评估和更新您的计划, 以反映不断变化的风险水平和工作规范。

