

預防傳染病 僱主指南

本指南並不適用於那些必須具備現行與傳染病有關的暴露控制計劃(ECP)的僱主，例如醫療界僱主。想知多點有關ECP，請參看《職業健康與安全條例》(Occupational Health and Safety Regulation)的 [section 6.34 \(第6.34條\)](#)。

隨著COVID-19的疫苗接種已廣泛提供予卑詩省民，COVID-19的傳播和帶來嚴重後果的整體風險已經減少。儘管如此，這種病毒仍會好像其他傳染病一樣散播。

本指南為僱主提供資訊，去制訂預防傳染病計劃。有效的預防計劃包括採取持續的措施去減低傳染病的風險，以及採取額外措施應對傳染病風險偏高的時候。

處理工作場所內的傳染病，是有效的 [occupational health and safety program \(職業健康與安全計劃\)](#) 的一部分。

預防傳染病

傳染病是一種由傳染性病原體或其有毒產物所造成的疾病，可以在工作場所人傳人。可能會在工作場所散播的傳染病的例子包括 COVID-19、諾如病毒(norovirus)及季節性流感。

本指南描述一項包含四個步驟的程序，以幫助僱主制訂預防傳染病計劃。這項計劃不必是書面的，不必張貼出來，也不必經 WorkSafeBC 批准。您可以視您的工作場所或風險水平而定，用政策、告示牌或其他材料來支持您的計劃。有些僱主可能會得益於將他們的計劃記錄起來，以協助規劃和傳達他們的預防傳染病措施、規範及政策。在本指南末尾提供了一個範本，作為這個目的之用。

步驟 1: 了解相關風險

預防傳染病涉及採取持續措施去減低傳染病在工作場所傳播的風險。這方面也包括遵照公共衛生當局的建議，在風險偏高期間實行額外措施。

某些傳染病(包括COVID-19)的風險水平可能會不時或按季節增加，這可能會發生在地方或區域層面，或者在某一個工作場所之內。

- 密切注意及查看由您的區域醫務衛生官或 [provincial health officer \(省衛生官\)](#) 發出與傳染病有關的訊息，如果這些訊息是關乎您的行業、區域或工作場所。這些訊息包括由區域醫務衛生官或省衛生官發出的命令、指引、通告及建議。

步驟 2: 實行相關措施、規範及政策以減低風險

持續的措施—無論何時都要保持

作為僱主，您無論何時都必須實行並保持以下各項措施。

- 實行相關政策以支持有傳染病症狀的職員(例如發燒或發冷、咳嗽、腹瀉)，好讓他們能夠避免生病時身處工作場所。
- 提供配備了恰當用品的潔手設施(請參看《職業健康與安全條例》的 [section 4.85 \(第4.85條\)](#))。使用政策和告示牌來提醒僱員要經常 [wash their hands \(洗手\)](#) 及在 [cover coughs and sneezes \(咳嗽和打噴嚏時要掩住\)](#)。
- 通過進行適合您的行業和工作規範的常規清潔程序，來保持清潔的環境。
- 確保建築物的 [ventilation \(通風\)](#) 是足夠的，以及通風系統有適當的保養及按設計運作。詳情請參看《職業健康與安全條例》的 [section 4.72 \(第4.72條\)](#)。
- 支持僱員接種 [vaccinations for COVID-19 \(針對 COVID-19 的疫苗\)](#) 及其他疫苗可預防的疾病的疫苗。

額外措施— 按照公共衛生當局建議實行

在風險偏高期間，醫務衛生官員或省衛生官將提供有關這風險及可如何減低的訊息和指引。您將需要實行什麼措施，將取決於疾病的類型和傳播方法。

- 遵從所有來自醫務衛生官員及您的區域衛生局的指示。
- 遵從所有由 **provincial health officer (省衛生官)** 發出關乎您的行業、區域或工作場所的命令、指引、建議及通告。
- 視乎公共衛生官員所提供的指引而定，您可能需要對工作場所進行評估，以確定可能會對工人構成危險的範圍、活動和工作程序。您也可能需要在遵從公共衛生當局的指示下，實行適當的控制措施，以減低風險。WorkSafeBC 備有主要的 **COVID-19 protocols (COVID-19 規程)**，您可以拿來參考。在風險偏高期間，您可以視情況及按照公共衛生當局的建議，使用這些規程。

步驟 3：傳達相關措施、規範及政策

確保每個進入工作場所的人，包括其他僱主派來的工人，都獲得有關您在處理傳染病方面的措施、規範及政策的訊息。在本指南末尾提供了一個範本，僱主可能會認為此範本在這方面是有用的。

- 確保所有工人都了解在您的工作場所落實了的措施。
- 為您所有工人提供有關生病時留在家中及留家工作的政策的訊息。以下的資源可供僱主用來支持工人留家工作：
 - **Working from home: A guide to keeping your workers healthy and safe (留家工作：確保您的工人健康和安​​全指南)**
 - **Setting up, organizing, and working comfortably in your home workspace (設立、安排及舒適地在您家中工作空間工作)**
- 在您的工作場所內張貼告示，支持落實了的措施。
- 確保您的主管人員清楚知道您的措施、規範及政策，並將它們包括在工作場所監督規範內。
- 以工人能明白的語言為他們提供訊息、告示及材料。

- 請注意，處理工作場所傳染病時，某些方面可能會引起私隱和保密方面的問題。必要時應就這些問題尋求意見。

步驟 4：密切注意您的工作場所以及在必要時更新您的計劃

繼續評估和更新您的計劃，以反映在改變中的風險水平及工作規範。


- Joint health and safety committees (聯合健康與安全委員會)** 及工人作表在確定和解決工作場所健康與安全問題方面起重要作用。在確定和解決安全問題時，讓聯合健康與安全委員會或工人健康與安全代表參與（或者在較細的工作場所，讓其他工人參與）。
- 使用工作場所視察及在工作場所內持續進行監督，以確保各項措施操作正常、得到遵從及維持。
- 密切注意來自公共衛生當局的指引、通告、命令及建議（依照步驟 1 的規定）。必要時調整您的計劃。
- 密切注意您的工作場所及風險水平。
- 必要時更改您的措施、規範及政策。
- 更新您的計劃，以反映您工作場所內的變動，包括工作程序、職員及處所。
- 確保工人知道如何提出健康與安全方面的憂慮。

預防傳染病 規劃範本

以下的範本可能會對僱主在記錄和傳達他們的預防傳染病措施、規範及政策方面是有用的。這是一項非強制的資源，並可以按照適合個別僱主的情況來使用或取材。

步驟 1: 了解相關風險


預防傳染病涉及採取持續措施去減低傳染病在工作場所傳播的風險。



步驟 2: 實行相關措施、規範及政策以減低風險

持續的措施


實行相關政策以支持有傳染病症狀的職員，好讓他們能夠避免生病時身處工作場所。




提供潔手設施及恰當的用品 (請參看《職業健康與安全條例》的第 4.85 條。使用政策和告示牌來提醒僱員要洗手及咳嗽和打噴嚏時要掩住)。

以下的資源可能對僱主在工作場所各處傳達恰當的規範是有用的。

- **Prevent the spread of communicable disease: Handwashing (預防傳染病的傳播: 洗手)**
- **Prevent the spread of communicable disease: Cover coughs and sneezes (預防傳染病的傳播: 咳嗽和打噴嚏時要掩住)**



過進行適合您的行業和工作規範的常規清潔程序,來保持清潔的環境。



確保建築物的通風是足夠的，以及通風系統有適當的保養及按設計運作。詳情請參看《職業健康與安全條例》的第 4.72 條。
至於那些沒有安裝通風系統或者不能直接控制通風系統的僱主，他們可以採取其他措施，以改善空氣流通的情況，包括打開窗戶。


在此取得更多訊息：

[Prevent the spread of communicable disease: Ventilation and air circulation \(預防傳染病的傳播：通風和空氣流通\)](#)。




額外措施

在風險偏高期間，醫務衛生官員或省衛生官將提供有關這風險及可如何減低的訊息和指引。您將需要實行什麼措施，將取決於疾病的類型和傳播方法。



步驟 3: 傳達相關措施、規範及政策

確保每個進入工作場所的人, 包括其他僱主派來的工人, 都獲得有關您在處理傳染病方面的措施、規範及政策的訊息。



步驟 4: 密切注意您的工作場所以及在必要時更新您的計劃

不斷評估和更新您的計劃, 以反映在改變中的風險水平及工作規範。

